

Dieetvoeding voor het gericht aanpakken van  
gebitsproblemen bij honden



*Mijn hond heeft gebitsproblemen...  
wat nu?*




Veterinary Diet



*van diervoeding tot verantwoord belonen*



**Veterinary Diet**



De dierenarts heeft geconstateerd dat je hond last heeft van gebitsproblemen. Hoe ontstaan tandplaque en tandsteen en wat zijn de gevolgen hiervan voor je huisdier? Hoe verloopt de behandeling om het gebit van je hond weer gezond te krijgen? Deze folder geeft je inzicht in het herkennen, het voorkomen en indien nodig het behandelen van gebitsproblemen met behulp van TROVET voeding bij jouw hond. Speciale voeding heeft namelijk meerdere voordelen ten opzichte van andere gebitsverzorgende producten.

## Inhoudsopgave

Hoe ontstaan gebitsproblemen? .....	4
Symptomen van gebitsproblemen .....	6
Behandeling en de rol van voeding .....	7
TROVET Dental   OCF .....	10
TROVET Treats .....	11

*Aandoeningen aan het gebit komen veel voor bij honden en zijn een belangrijke oorzaak van onder andere een onaangename geur uit de bek. Onderzoek heeft aangetoond dat meer dan 80% van de honden boven de leeftijd van 3 jaar gebitsproblemen heeft. Naarmate de hond ouder wordt, stijgt het percentage. Gebitsproblemen kunnen een negatieve invloed hebben op diverse organen in het lichaam.*

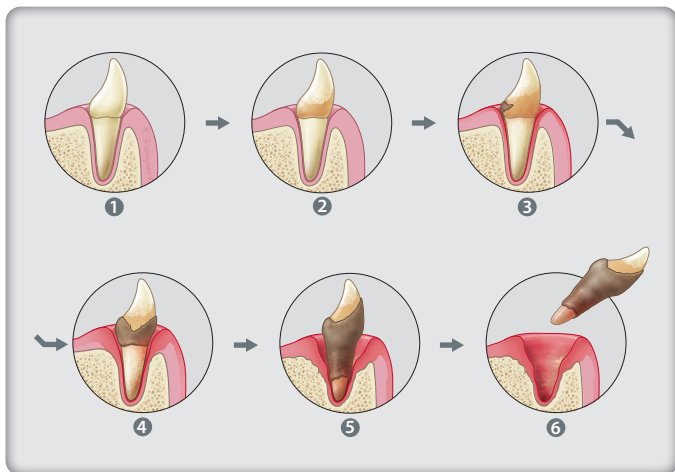
## **Hoe ontstaan gebitsproblemen?**

De vorming van tandplaque en tandsteen zijn de belangrijkste oorzaken voor gebitsproblemen bij de hond. Bacteriën in de mondholte zijn verantwoordelijk voor tandplaquevorming op kiezen en tanden van de hond.

Wanneer tandplaque niet wordt verwijderd, kan het zich omvormen tot tandsteen. Tandsteen ontstaat door de binding van calcium uit het speeksel aan tandplaque, waarna het verhardt. Op deze dunne laag tandsteen vormt zich vervolgens weer een laag tandplaque, waarna hier bovenop weer calcium aanhecht. Op deze manier groeit de tandsteenlaag langzaam aan. Het tandsteen kan uiteindelijk het tandvlees verdringen, wat tot tandvleesontsteking leidt, met pijn en een slechte adem tot gevolg.

Wanneer een ontsteking in de mond niet wordt behandeld, kan deze zich uitbreiden tot onder het tandvlees. Dit wordt parodontitis genoemd. Hierdoor trekt het tandvlees zich terug en mogelijk gaan op den duur tanden en kiezen zelfs los zitten. Mondontstekingen kunnen aanleiding zijn tot de vorming van ontstekingen op andere plaatsen in het lichaam. Als gevolg hiervan kunnen nier-, lever- en hartproblemen ontstaan.

## Het verloop van gebitsproblemen



- 1] Gezonde tanden en tandvlees
- 2] Tandplaquevorming
- 3] Tandsteenvorming
- 4] Gingivitis (tandvleesontsteking)
- 5] Parodontitis (vergevoerd stadium van gingivitis)
- 6] Verlies van tanden en kiezen

### Wist je dat...

... een onaangename geur uit de bek van een hond niet normaal is? Dit wijst vaak op ontstekingen in de bek. Ontstekingen doen pijn. Mensen waarderen ook een adequate mondverzorging. Vraag wat jouw dierenkliniek doet in het kader van gebitsverzorging.

## Symptomen van gebitsproblemen

Een onaangename adem van de hond valt elke eigenaar snel op. Maar daarnaast zijn andere gebitsproblemen ook vrij eenvoudig op te sporen. Een kijkje in de mond van jouw hond geeft jou of de dierenarts snel inzicht in hoe het met het gebit is gesteld. Let hierbij op de hoeveelheid aanslag op tanden

en kiezen en de conditie van het tandvlees. Het gebit

hoort schoon te zijn en het tandvlees rozig, zonder bloedingen of onregelmatigheden. Wanneer

jouw hond moeite heeft met kauwen, is

de kans aanwezig dat hij of zij pijn

ervaart bij het eten. Tandplaque en

tandsteen zijn te herkennen aan de

licht tot donker gekleurde aanslag

op de tanden en kiezen.



*Gezond gebit*

### Hoe herken je gebitsproblemen?

- > Problemen met eten
- > Overmatig kwijlen
- > Onaangename ademgeur
- > Licht tot donkergekleurde aanslag op tanden en kiezen
- > Donkerrood tandvlees
- > Bloedend tandvlees

## Behandeling en de rol van voeding

Gebitsproblemen voorkomen je grotendeels door regelmatige gebitsverzorging en door het geven van speciale gebitsverzorgende voeding.

### *Gebitsreiniging en -verzorging*

Een behandeling is noodzakelijk om het gebit van je hond weer gezond te krijgen. Hierbij wordt het gebit meestal onder narcose gereinigd. Deze behandeling is noodzakelijk om te voorkomen dat je hond tanden en kiezen verliest. Het is belangrijk om, na de gebitsreiniging, het gebit gezond te houden om herhaling van tandplaque- en tandsteenvorming te voorkomen.

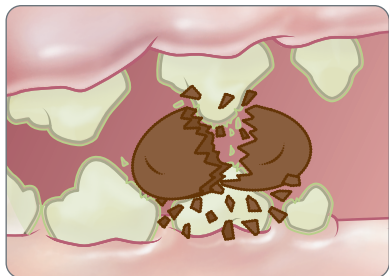
Er zijn diverse soorten gebitsreinigende producten verkrijgbaar zoals tandenborstels, tandpasta, gebitsreinigende sticks, een vloeibare oplossing voor in het drinkwater en gebitsverzorgende voeding. Aan een aantal van deze producten kunnen nadelen kleven. Zo is tandenpoetsen een tijdrovende klus en heeft het alleen zin bij een consequente aanpak.

**Tip:**

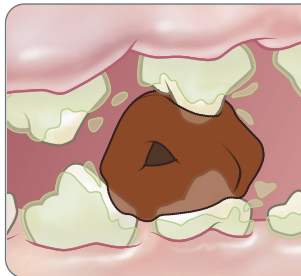
Leer jouw hond (als het kan van jongs af aan), dat je in zijn of haar bek mag kijken. Doe dit altijd stapje voor stapje en beloon je hond regelmatig. Op die manier wordt dit voor jouw hond de normaalste zaak van de wereld en zal hij hier zo min mogelijk stress van ondervinden. Vraag eventueel de dierenarts(assistent) om advies.

**Voeding**

Gebitsverzorgende voeding biedt veel voordelen. Honden eten meerdere keren per dag, wat betekent dat de voeding effectief werkt aan de preventie van gebitsproblemen. Tandplaque- en tandsteenvorming kan worden verminderd met speciale gebitsverzorgende voeding.



*Standaard brok*

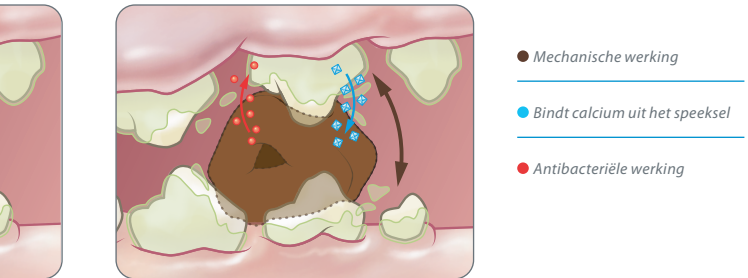


*Dental brok*



De werkzaamheid van dergelijke producten is gebaseerd op de volgende drie eigenschappen:

- 1] Mechanische reiniging van het gebit tijdens het kauwen, door de speciale vorm, grootte en structuur van de brokken. Door de brokken groter te maken, kauwen honden beter. De brok is zodanig aangepast dat de kies in het brokje dringt en niet direct breekt. Hierdoor schuurt de brok de tanden en kiezen schoon.
- 2] Het bindt calcium uit het speeksel, door toevoeging van natriumpolyfosfaat en gaat zo de vorming van tandsteen tegen. Zink helpt eveneens bij de vermindering van de aanhechtingsmogelijkheid van calcium aan de tandplaque.
- 3] Het helpt het aantal plaquevormende bacteriën in de mondholte verminderen, door toevoeging van ingrediënten met een antibacteriële werking.



*Dental brok*

## TROVET Dental | OCF

Om het gebit van je hond zo gezond mogelijk te houden, heeft TROVET een speciale, complete diervoeding ontwikkeld. De unieke structuur en vorm zorgen voor een minder breukgevoelige brok en bevorderen een schurende werking. Dental is een elastische brok die het diep wegzinken van de tand mogelijk maakt. Zo wordt beter contact gemaakt met het tandoppervlak. De gebitsondersteunende voeding van TROVET bevat antibacteriële ingrediënten zoals xylitol, lysozyme en lactoferrine. Hiernaast helpt eucalyptusolie bij het verminderen van een onaangename geur uit de bek. Toevoeging van stoffen met een zogenaamde anti-oxidatieve werking, zoals vitamine C, vitamine E en groene thee extracten helpen bij het ondersteunen van het immuunsysteem in de mondholte. Hierdoor zal de mondweerstand gunstig beïnvloed worden. Actieve ingrediënten helpen de vorming en aanzet van tandplaque tegen te gaan.



*Dental brok*



*Dental is ook verkrijgbaar in verpakkingen van 250 gram. Deze verpakkingsmaat is ideaal wanneer de brok ingezet wordt als beloning.*

## TROVET Treats

TROVET heeft een uitgebreid assortiment verantwoorde beloningen, ook wel treats genoemd. De meeste treats zijn geschikt voor zowel gezonde honden en katten, als honden en katten met een speciale voedingsbehoefte of een dieetvoorschrift. De TROVET treats zijn koekjes in verschillende vormen en zijn een meer dan passende beloning tijdens training, na een wandeling of gewoon als tussendoortje.



In principe kunnen alle TROVET treats ingezet worden bij gebitsproblemen. De voorkeur gaat echter uit naar één van de Hypoallergenic Treats (ear, neck, stomach of tendon). Zij bezitten een ondersteunende eigenschap die vergelijkbaar is met gebitsverzorgende diëten, namelijk de zogenaamde 'mechanische reiniging'. De structuur en vorm van de treat bevorderen een schurende werking en verminderen zo de vorming van tandplaque.

Treats geschikt bij gebitsproblemen:

- > Hypoallergenic Treat (Duck) | HDT - neck
- > Hypoallergenic Treat (Ostrich) | HOT - stomach
- > Hypoallergenic Treat (Rabbit) | HRT - ear
- > Hypoallergenic Treat (Venison) | HVT - tendon

**Onderstaande treats zijn ook uitstekend inzetbaar voor honden die gevoelig zijn voor gebitsproblemen en een hypoallergeen dieet krijgen op basis van dezelfde eiwitbron.**



Voor diereigenaren is er de treatsfolder 'TROVET Treats verantwoorde beloningen voor hond en kat'. Je kunt deze vinden bij je dierenartspraktijk of op [www.trovnet.nl](http://www.trovnet.nl).



**Hypoallergenic Treat (Duck) | HDT - neck**  
Gem. afmeting/treat: 21cm, Ø 2cm



**Hypoallergenic Treat (Ostrich) | HOT - stomach**  
Gem. afmeting/treat: varieert



**Hypoallergenic Treat (Rabbit) | HRT - ear**  
Gem. afmeting/treat: 24cm, Ø 4cm



**Hypoallergenic Treat (Venison) | HVT - tendon**  
Gem. afmeting/treat: 22cm, Ø 2cm





*van dieetvoeding tot verantwoord belonen*

Voor het uitgebreide  
TROVET assortiment  
kijk je op [www.trovvet.nl](http://www.trovvet.nl)



**Veterinary Diet**

*van dieetvoeding tot verantwoord belonen*



TROVET

Merk van: Visan Netherlands B.V.

De Vergert 4 - 6681 LE Bommel

T. 0481-470240 E. [info@visan.nl](mailto:info@visan.nl)

[www.trovnet.nl](http://www.trovnet.nl)